



Ausschuss Schule und Jugend 02.06.2026





Ausschuss Schule und Jugend 02.06.2026

ÖFFENTLICHER TEIL:

- TOP 1** **Feststellung der ordnungsgemäßen Ladung und Beschlussfähigkeit**

- TOP 2** **Ergänzung/Feststellung der Tagesordnung**

- TOP 3** **Genehmigung des öffentlichen Protokolls der Sitzung vom 03.03.2026**

- TOP 4** **Einwohnerfragestunde**

- TOP 5** **Bericht Jugendparlament/Stadtjugendpflege (Jugendausschuss)**



Ausschuss Schule und Jugend 02.06.2026

JuPa Wahlen



JuPa 5.0



Werbekampagne 2026 „Komm ins JuPa gedackelt“



Team für Schulbesuche



Worldcafe ab Jahrgang 8 an allen weiterführenden Schulen



Infotreffen für Interessierte



2700 Wählerinnen und Wähler im Alter Zwischen 12 und 20 J. werden angeschrieben





Ausschuss Schule und Jugend 02.06.2026


Jugendtreff Hesepe



Vollversammlung mit den Jugendlichen



Entkernen der Küche



Alternativen Standort für den Jugendtreff suchen



Möbelaufbau



Einladung zur Wiedereröffnung



Tag der offenen Tür mit geladenen Gästen



Neue Küche in neuen Räumlichkeiten



Ausschuss Schule und Jugend 02.06.2026

TOP 6

Kindertagesstätten und Tagespflege – Zahlen zum Kita-Jahr 2026/2027, Ausblick und weitere Bedarfsplanung (Jugendausschuss)





Kindertagesstätten in Bramsche

Derzeitige Situation und Ausblick

Stand: Juni 2026





Auswertung NOLIS Kita-Platz

Verfahren Kita-Jahr 2026/2027:

- Portal zur Kita-Anmeldung ist zum 01.11.2025 geöffnet worden.
- Kitas haben zum Stichtag 31.01.2026 mit der Platzvergabe der eingegangenen Anmeldungen begonnen.
- Nach dem Zusagestichtag am 06.03.2026 kann das Platzvergabeverfahren zum aktuellen Zeitpunkt als abgeschlossen angesehen werden.

Was hat sich bei den Kitaplätzen lt. Betriebserlaubnis gegenüber dem Kita-Jahr 2025/26 verändert

- Kita Im Sande
Aufgrund gesunkener Anmeldezahlen wird zum 01.08.2026 in Abstimmung mit dem Träger das Betreuungsangebot um eine Krippengruppe reduziert werden (-15 Plätze).
- Kita Wirbelwind
Aufgrund gesunkener Anmeldezahlen wird zum 01.08.2026 in Abstimmung mit dem Träger das Betreuungsangebot um eine Krippengruppe reduziert werden (-15 Plätze).





Zusammenfassende Auswertung – U3-Plätze (Krippe/GTP/TP)

NOLIS-Auswertung 26/27 zum 31.01.2026:

Krippe/Großtagespflege/Tagespflege

Bearbeitungsstand: 28.05.2026

	1 2 3 4				Erstwünsche nach Ortsteilen													
	Erstwünsche insgesamt	Freie Plätze (voraussichtlich)	Überschuss/ Fehlbedarf an Plätzen	Plätze lt. Betriebserlaubnis	Achmer	Balkum	Bramsche	Engter	Epe	Evinghausen	Hesepe	Kalkriese	Lappenstuhl	Pente	Schleptrup	SögeIn	Ueffeln	ortsfremd
KiTa																		
AWO Lappenstuhl	5	8	3	15					1			1	3					
Großtagespflege Lappenstuhl	8	7	-1	10				1				3	3					1
AWO Abenteuerland (SögeIn)	-	-	-	-														
Tagespflege SögeIn	0	0	0	5														
AWO Flip-Kids (Engter)	10	19	9	30	1		6		2		1							
AWO Hasekids (Bramsche)	8	9	1	15	2		4				1			1				
Ev.-luth. Pfiffikus (Engter)	8	17	9	30				5							2			1
Ev.-luth. Wirbelwind (Engter)	7	19	12	30			1	5								1		
Ev.-luth. Die drei Freunde (Achmer)	10	8	-2	12	7		1							1				1
Ev.-luth. Grüner Brink (Bramsche)	11	9	-2	14			10		1									
Ev.-luth. Hesepe	9	6	-3	15							7						1	1
Ev.-luth. Im Sande (Bramsche)	8	15	7	30			7		1									
Ev.-luth. St. Martin (Bramsche)	23	16	-7	30	4		13	1	1		1			2	1			
Ev.-luth. St. Marien Ueffeln	9	8	-1	15	1	2											6	
Auf dem Vogelbaum e. V. (Achmer)	7	4	-3	11	2		1								2		1	1
Kath. St. Martinus (Bramsche)	17	17	0	30	1		13				2							1
Haus Elbestraße (Bramsche)	8	16	8	24			4		2					1	1			
Kleine Kindertagesstätte Epe	-	-	-	-														
Waldkindergarten Pente	-	-	-	-														
Waldorfkinderkergarten Evinghausen (sonstige Gruppe)	-	-	-	-														
Summen/Durchschnitt	148	178	30	316	18	2	60	12	8	0	12	4	6	5	6	1	8	6
Anmeldungen aus dem Kirchspiel Engter für eine KiTa aus dem Kirchspiel Engter								11		0		4	6		2			

Plätze im Kirchspiel Engter laut Betriebserlaubnis	115
voraussichtlich freie Plätze im Kirchspiel Engter (von den Kitas gemeldet)	70
Anmeldungen für Kinder aus dem Kirchspiel Engter, für die als Erstwunsch eine KiTa im Kirchspiel genannt wird	23
Erstwünsche für Kitas im Kirchspiel Engter	36
Anmeldungen für Kinder aus dem Kirchspiel Engter	28
verbleibende freie Plätze nach Abarbeitung der Erstwünsche im Kirchspiel Engter	32





Zusammenfassende Auswertung – U3-Plätze (Krippe/GTP/TP)

Stichtag 31.01.2026 - vor Vergabe der Plätze

Die Reduzierung von je einer Krippengruppe bei den Kitas Im Sande und Wirbelwind waren zu diesem Zeitpunkt noch nicht berücksichtigt.

Auf Grundlage der angemeldeten Kinder und den von den Kitas gemeldeten freien Plätze können folgende wesentliche Erkenntnisse festgehalten werden:

Stadtgebiet:

- 142 Anmeldungen von Bramscher Kindern steht ein Angebot von gemeldeten 178 freien Plätzen gegenüber.
- Von den 142 angemeldeten Bramscher Kindern können 127 einen Platz in der Erstwunsch-Kita erhalten. Dies sind 89%.
- 15 Kinder können keinen Platz in der Erstwunsch-Kita erhalten.
 - 7 Kita St. Martin
 - 2 Kita Auf dem Vogelbaum
 - 2 Kita Grüner Brink
 - 2 Kita Hesepe
 - 1 Kita Ueffeln
 - 1 Kita Die drei Freunde

Kirchspiel Engter:

- Alle 36 Kinder können einen Platz in der Erstwunsch-Kita erhalten.



Zusammenfassende Auswertung – Ü3-Plätze

NOLIS-Auswertung 26/27 zum 31.01.2026:

Kindergarten

Bearbeitungsstand: 28.05.2026

KiTa	1	2	3	4	Erstwünsche nach Ortsteilen														
	Erstwünsche insgesamt	Freie Plätze (voraussichtlich)	Überschuss/ Fehlbedarf an Plätzen	Plätze lt. Betriebs-erlaubnis	Achmer	Balkum	Bramsche	Engter	Epe	Evinghausen	Hesepe	Kalkriese	Lappenstuhl	Pente	Schleptrup	SögelN	Ueffeln	ortsfremd	
AWO Lappenstuhl	16	27	11	71				1	1			4	9						1
AWO Abenteuerland (SögelN)	8	8	0	25					1		1					5			
AWO Flip-Kids (Engter)	13	9	-4	50	2		4	1	2			1	3						
AWO Hasekids (Bramsche)	10	20	10	62			2		3		3				2				
Ev.-luth. Pfiffikus (Engter)	20	16	-4	49			1	15				1			3				
Ev.-luth. Wirbelwind (Engter)	17	21	4	68				12				1			4				
Ev.-luth. Die drei Freunde (Achmer)	8	22	14	45	7														1
Ev.-luth. Grüner Brink (Bramsche)	10	17	7	50			8		2										
Ev.-luth. Hesepe	13	41	28	75					1		9						3		
Ev.-luth. Im Sande (Bramsche)	19	32	13	89	1		16		1										1
Ev.-luth. St. Martin (Bramsche)	30	32	2	100	4		16		1				1	5	2				1
Ev.-luth. St. Marien Ueffeln	9	20	11	50							1							8	
Auf dem Vogelbaum e.V. (Achmer)	14	21	7	43	2		8		1									1	2
Kath. St. Martinus (Bramsche)	17	27	10	100	1		9				4		1	1					1
Haus Elbestraße (Bramsche)	11	14	3	36	1		8	1			1								
Kleine Kindertagesstätte Epe	0	5	5	10															
Waldkindergarten Pente	5	2	-3	15			1	1				1		1					1
Waldorfkindergarten Evinghausen	24	17	-7	50			1	3	2	5	1	1			2				9
Summen/Durchschnitt	244	351	107	988	18	0	74	34	15	5	20	10	14	7	13	8	9	9	17
Anmeldungen aus dem Kirchspiel Engter für eine Kita aus dem Kirchspiel Engter								32		5		8	12		9				

Plätze im Kirchspiel Engter laut Betriebslaubnis	288
voraussichtlich freie Plätze im Kirchspiel Engter (von den Kitas gemeldet)	90
Anmeldungen für Kinder aus dem Kirchspiel Engter, für die als Erstwunsch eine KiTa im Kirchspiel genannt wird	66
Erstwünsche für Kitas im Kirchspiel Engter	80
Anmeldungen für Kinder aus dem Kirchspiel Engter	76
verbleibende freie Plätze nach Abarbeitung der Erstwünsche im Kirchspiel Engter	10



Zusammenfassende Auswertung – Ü3-Plätze

Stichtag 31.01.2026 - vor Vergabe der Plätze

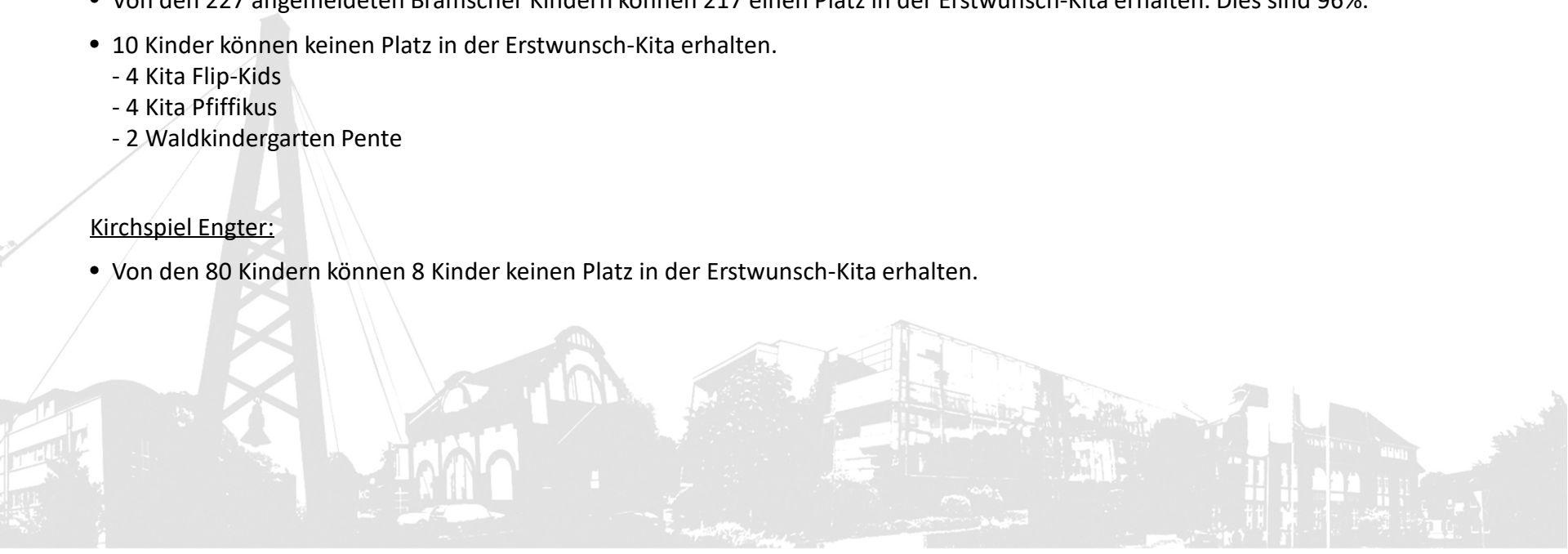
Auf Grundlage der angemeldeten Kinder und den von den Kitas gemeldeten freien Plätzen können folgende wesentlichen Erkenntnisse festgehalten werden:

Stadtgebiet:

- 227 Anmeldungen von Bramscher Kindern steht ein Angebot von gemeldeten 351 freien Plätzen gegenüber.
- Von den 227 angemeldeten Bramscher Kindern können 217 einen Platz in der Erstwunsch-Kita erhalten. Dies sind 96%.
- 10 Kinder können keinen Platz in der Erstwunsch-Kita erhalten.
 - 4 Kita Flip-Kids
 - 4 Kita Pfiffikus
 - 2 Waldkindergarten Pente

Kirchspiel Engter:

- Von den 80 Kindern können 8 Kinder keinen Platz in der Erstwunsch-Kita erhalten.





Zusammenfassende Auswertung für das Kita-Jahr 2026/27

NOLIS-Auswertung 26/27 Stand 19.05.2026:

Krippe/Großtagespflege/Tagespflege (U3-Plätze)

Bearbeitungsstand: 28.05.2026

	1	2	3	4
	Erstwünsche insgesamt zum 31.01.2026	zugewiesene Plätze Stand 19.05.2026	freie Plätze durch die Kitas gemeldet Stand 10.04.2026	Plätze lt. Betriebs-erlaubnis
KiTa				
AWO Lappenstuhl	5	5	3	15
Großtagespflege Lappenstuhl	7	7	0	10
AWO Abenteuerland (Sögel)	-	-	-	-
Tagespflege Sögel	0	0	0	5
AWO Flip-Kids (Engter)	10	13	6	30
AWO Hasekids (Bramsche)	8	7	1	15
Ev.-luth. Pfiffikus (Engter)	7	9	10	30
Ev.-luth. Wirbelwind (Engter)	7	5	1	15
Ev.-luth. Die drei Freunde (Achmer)	9	9	0	12
Ev.-luth. Grüner Brink (Bramsche)	11	12	0	14
Ev.-luth. Hesepe	8	8	0	15
Ev.-luth. Im Sande (Bramsche)	8	5	0	15
Ev.-luth. St. Martin (Bramsche)	23	18	0	30
Ev.-luth. St. Marien Ueffeln	9	8	0	15
Auf dem Vogelbaum e. V. (Achmer)	6	7	0	11
Kath. St. Martinus (Bramsche)	16	18	0	30
Haus Elbestraße (Bramsche)	8	8	9	24
Kleine Kindertagesstätte Epe	-	-	-	-
Waldkindergarten Pente	-	-	-	-
Waldorfkindergarten Evinghausen (sonstige Gruppe)	-	-	-	-
Summen	142	139	30	286

NOLIS-Auswertung 26/27 Stand

19.05.2026: Kindergarten (Ü3-Plätze)

Bearbeitungsstand: 28.05.2026

	1	2	3	4
	Erstwünsche insgesamt zum 31.01.2026	zugewiesene Plätze Stand 19.05.2026	freie Plätze durch die Kitas gemeldet Stand 10.04.2026	Plätze lt. Betriebs-erlaubnis
KiTa				
AWO Lappenstuhl	15	23	3	71
AWO Abenteuerland (Sögel)	8	6	5	25
AWO Flip-Kids (Engter)	13	10	0	50
AWO Hasekids (Bramsche)	10	12	9	62
Ev.-luth. Pfiffikus (Engter)	20	17	5	49
Ev.-luth. Wirbelwind (Engter)	17	21	0	68
Ev.-luth. Die drei Freunde (Achmer)	7	8	14	45
Ev.-luth. Grüner Brink (Bramsche)	10	10	10	50
Ev.-luth. Hesepe	13	14	19	75
Ev.-luth. Im Sande (Bramsche)	18	20	11	89
Ev.-luth. St. Martin (Bramsche)	29	29	2	100
Ev.-luth. St. Marien Ueffeln	9	9	6	50
Auf dem Vogelbaum e.V. (Achmer)	12	14	7	43
Kath. St. Martinus (Bramsche)	16	25	1	100
Haus Elbestraße (Bramsche)	11	11	0	36
Kleine Kindertagesstätte Epe	0	1	5	10
Waldkindergarten Pente	4	3	0	15
Waldorfkindergarten Evinghausen	24	14	0	50
Summen	236	247	97	988

Bei den Erstwünschen wurden nur Bramscher Kinder berücksichtigt.

Bei der Kita Im Sande ist die Reduzierung um eine Krippengruppe berücksichtigt (-15 Plätze).

Bei der Kita Wirbelwind ist die Reduzierung um eine Krippengruppe berücksichtigt (-15 Plätze).

Mit Ausnahme des Waldorfkindertagens wurden bei den Erstwünschen nur Bramscher Kinder berücksichtigt.



Zusammenfassende Auswertung für das Kita-Jahr 2026/27

Stand 19.05.2026 - Platzvergabe durch die Kitas war weitestgehend abgeschlossen

Die Reduzierung von je einer Krippengruppe bei den Kitas Im Sande und Wirbelwind war zu diesem Zeitpunkt final mit dem Träger abgestimmt und entsprechend berücksichtigt.

Berücksichtigt wurden auch Anmeldungen, die nach dem 31.01.2026 eingegangen sind als auch Anmeldungen von Kindern, bei denen ein Zuzug bis zum 01.08.2026 nach Bramsche beabsichtigt ist.

- 139 Krippenanmeldungen konnten zugewiesen werden.
- 247 Kindergartenanmeldungen konnten zugewiesen werden.
- 44 offene Anmeldungen liegen vor. Gründe: (ortsfremd, Neuanmeldung, unterjähriger Aufnahmewunsch, noch nicht abschließend bearbeitet, keine Reaktion auf Betreuungsalternative)

- Von den Kitas gemeldete freie Plätze

- Krippe	30 Plätze
- Kindergarten	97 Plätze

- Die Auslastungsquote liegt aktuell

- im Krippenbereich bei	90 %
- im Kindergartenbereich bei	91 %

- Platzbestand zum Kita-Jahr 2026/2027 lt. Betriebserlaubnis

Krippen/GTP/TP (U3)	286 Plätze (davon 15 Plätze GTP/TP)	(davon 4 Integrationsplätze)
Kindergartenplätze (Ü3)	988 Plätze	(davon 20 Integrationsplätze)



Ergänzende Info zur Kindertagespflege (Stand: 27.05.2026)

- - Aktuell betreut das Familienservicebüro 26 Kindertagespflegepersonen.
Zum Vergleich: Mit Stand 28.04.2025 waren es noch 34 Kindertagespflegepersonen.
- Bei Betreuung von bis zu 5 Kindern pro Person stehen rechnerisch 130 Plätze zur Verfügung.
- Von den 26 Tagespflegepersonen befinden sich 15 Personen dauerhaft im gebundenen Einsatz (darunter fällt GTP Lappenstuhl, TP Sögel, sowie ausschließliche Betreuung ergänzend zu Schule u. Kita).
- Die verbleibenden 11 KTP mit einem rechnerischen Angebot von 55 Plätzen halten aktuell noch 14 freie Plätze vor.





Ausblick Platzbedarf/Bedarfsplanung

Entwicklung der Geburtenzahlen in Bramsche nach der aktuellen Bevölkerungsprognose des Landkreises Osnabrück

Erläuterungen zur Bevölkerungsprognose:

Lt. Mitteilung des Landkreises liegen die Bevölkerungsbestandsdaten aus dem Einwohnerwesen der Kommunen vom 31.12.2024 sowie die entsprechenden Zahlen zu Geburten, Sterbefällen und Zu- und Fortzügen des Jahres 2024 vor. Auch die eigentliche Bevölkerungsprognose des Landkreises basiert nach Umstrukturierung der Datenaufbereitung jetzt auf dem Basisstand 31.12.2024.

Betreuungsbedarf für Krippenkinder (U3-Kinder)

Zum Kita-Jahr 2026/27 stehen 286 Betreuungsplätze zur Verfügung (einschließlich GTP und TP).

In Relation zu den Geburtsjahrgängen der letzten 3 KiTa-Jahre (2022/23 – 2024/25) mit insgesamt **736** U3-Kindern ergibt sich eine Bedarfsquote von ca. **38,9 % (VJ 41,1%, VVJ 40,4%, VVVJ 38,1%)**. Obwohl nach Jahren steigender Quoten die Bedarfsquote erstmals wieder gesunken ist, wird davon auszugehen sein, dass die Bedarfsquote in den nächsten Jahren wieder ansteigen wird. Dieser steigende Betreuungsbedarf ist bei der Bedarfsplanung zu berücksichtigen, da auch ab dem ersten Lebensjahr bis zum dritten Lebensjahr des Kindes ein Rechtsanspruch auf einen Kita-Platz bzw. Platz in der Kindertagespflege besteht.

Betreuungsbedarf für Kindergartenkinder (Ü3-Kinder)

Bei den Kindergartenkindern ist inzwischen, wohl auch bedingt durch die Beitragsfreiheit, eine Bedarfsquote von annähernd 100% erreicht.



Voraussichtlicher Betreuungsbedarf Krippenkinder (U3) ab 2026

In Anlehnung an die Bedarfsplanung nach § 21 NKiTaG wird der Bedarf für die nächsten 6 Jahre, ohne eine Steigerung der Bedarfsquote, wie folgt aussehen:

Jahr	Kinder Alter 0 - 2 Jahre	Bedarf bei 38,9%
2026/27	726	282
2027/28	746	290
2028/29	779	303
2029/30	783	304
2030/31	785	305
2031/32	787	306

Prognose

Geburtenstatistik der 0-jährigen im Intervall des Kita-Jahres			Stand 31.10.2025
Geburtsjahrgänge	Stichtag der Auswertung	Kita-Jahr	Bramsche
01.08.2018 - 31.07.2019	31.10.2019	19/20	292
01.08.2019 - 31.07.2020	31.10.2020	20/21	261
01.08.2020 - 31.07.2021	31.10.2021	21/22	285
01.08.2021 - 31.07.2022	31.10.2022	22/23	281
01.08.2022 - 31.07.2023	31.10.2023	23/24	238
01.08.2023 - 31.07.2024	31.10.2024	24/25	234
01.08.2024 - 31.07.2025	31.10.2025	25/26	248

Geburtenstatistik der Stadt Bramsche

Voraussichtliches Platzangebot (mit GTP/TP) ab dem KiTa-Jahr 2026/2027:

Krippenplätze aktuell:

286 Plätze

Laut Bevölkerungsprognose des Landkreises würde bereits ab dem Kita-Jahr 2027/28 der nicht gedeckte Bedarf bei 4 Plätzen liegen und danach kontinuierlich zunehmen, wenn die Bedarfsquote stabil bleiben würde. Die Rechtsansprüche auf Förderung könnten dann durch Plätze in AÜ-Gruppen (zu Lasten der Kinder Ü3) und Kindertagespflegepersonen erfüllt werden. Ebenso kann die geschlossene Krippengruppe in der Kita Wirbelwind bei steigendem Bedarf wieder in Betrieb genommen werden.

Dass diese Bedarfsplanung die Realität nicht abbildet, zeigen die aktuellen Überhänge an freien Plätzen im Krippen und Kindergartenbereich.



Voraussichtlicher Betreuungsbedarf für Kindergartenkinder (Ü3) ab 2026

In Anlehnung an die Bedarfsplanung nach § 21 NKiTaG wurde der Bedarf für die nächsten 6 Jahre ermittelt.

Jahr	Kinder Ü3	Bedarf bei 100%
2026/27	862	862
2027/28	833	833
2028/29	769	769
2029/30	770	770
2030/31	787	787
2031/32	815	815

Voraussichtliches Platzangebot ab dem Kita-Jahr 2026/2027:

Plätze aktuell: 988

Ausgehend von einer 100% Bedarfsquote stehen nach derzeitiger Prognose kurz und mittelfristig ausreichend Plätze zur Verfügung.

Da die Kinderzahlen im Ü3-Bereich in den nächsten Jahren sinken sollen, werden die Überhänge an freien Plätzen weiter steigen. Die Stadt Bramsche steht mit den Trägern im Dialog, um eine mögliche Reduktion von Gruppen sachgerecht umzusetzen, um allen Interessen gerecht zu werden.



Gesamt - Fazit

- Die Auslastungsquote in Bramscher Kitas liegt im Krippenbereich bei 90 % und im Kindergartenbereich bei 91 %.
- Die Platzsituation im Kirchspiel Engter hat sich vollends entspannt.
- Aufgrund sinkender Anmeldezahlen wird das Betreuungsangebot in zwei Kitas um jeweils eine Krippengruppe reduziert werden.
- Mit Stand 10.04.2026 wurden 30 freie Krippenplätze und 97 freie Kindergartenplätze durch die Kitas gemeldet. Durch den Überhang an freien Plätzen kann eine unterjährige Versorgung im Krippen- und Kindergartenbereich, auch ortsteilnah, gewährt werden.
- Der Überhang an freien Plätzen wird im Kindergartenbereich bedarfsgerecht betrachtet. Dabei ist zu beachten, dass bei einer Flächenstadt wie Bramsche freie Kapazitäten zu Gunsten einer wohnortnahen Versorgung nicht ohne weiteres abgebaut werden können. Da die Kinderzahlen im Ü3-Bereich in den nächsten Jahren sinken sollen, steht die Stadt Bramsche mit den Trägern im Dialog, um eine mögliche Reduktion von Gruppen sachgerecht umzusetzen, um allen Interessen gerecht zu werden.
- Auf mögliche steigende Bedarfe im Krippenbereich kann kurzfristig durch Plätze in AÜ-Gruppen, durch Kindertagespflegepersonen und der Wiederinbetriebnahme der Krippengruppe in der Kita Wirbelwind reagiert werden.
- Die GTP/Kindertagespflege ist ein gleichwertiges, rechtsanspruchserfüllendes Angebot im U3 Bereich. Durch fehlende Nachfrage der Erziehungsberechtigten ist eine Rückläufigkeit leider feststellbar.



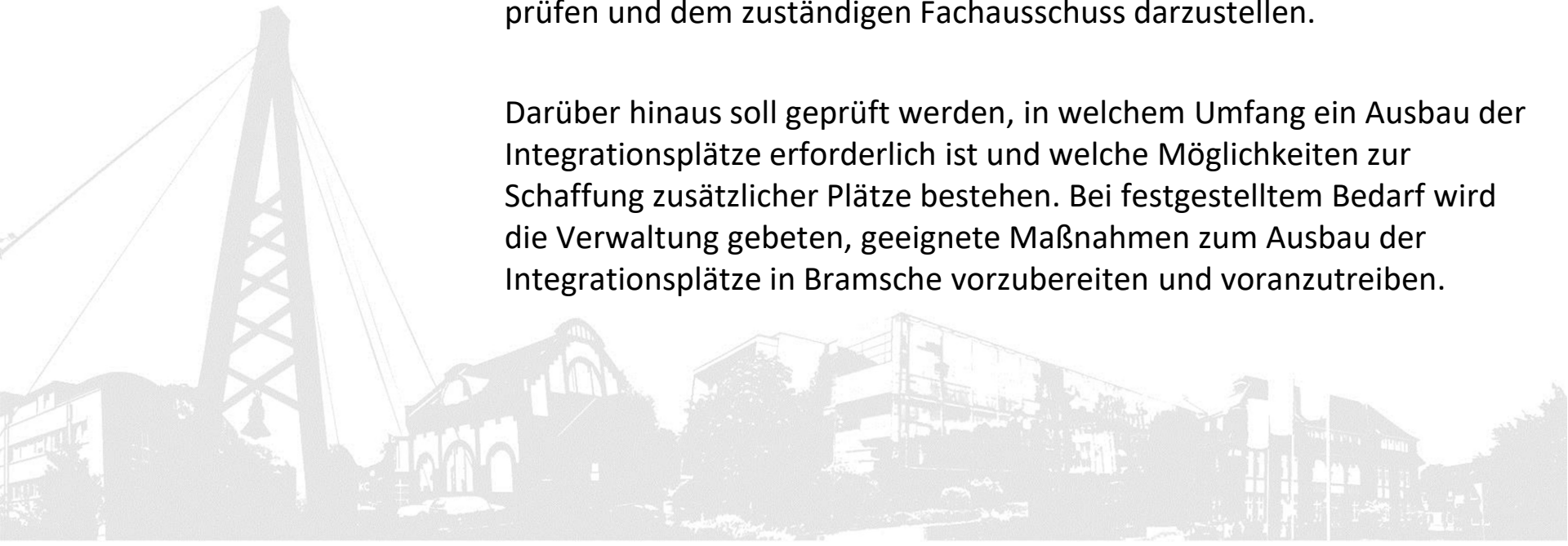
Ausschuss Schule und Jugend 02.06.2026

TOP 7

Antrag Bündnis 90/Die Grünen „Integrationsplätze in Kindertagesstätten in Bramsche“ – WP 21-26/0915

Die Verwaltung wird beauftragt, den aktuellen sowie zukünftigen Bedarf an Integrationsplätzen in den Kindertagesstätten der Stadt Bramsche zu prüfen und dem zuständigen Fachausschuss darzustellen.

Darüber hinaus soll geprüft werden, in welchem Umfang ein Ausbau der Integrationsplätze erforderlich ist und welche Möglichkeiten zur Schaffung zusätzlicher Plätze bestehen. Bei festgestelltem Bedarf wird die Verwaltung gebeten, geeignete Maßnahmen zum Ausbau der Integrationsplätze in Bramsche vorzubereiten und voranzutreiben.





Ausschuss Schule und Jugend 02.06.2026

TOP 8

Informationen der Verwaltung

Übersicht Schülerzahlen (Schulausschuss)

Voraussichtliche Schüler- und Klassenzahlen Schuljahr 2026/2027

Hinweis: Die Schülerzahlen des nächsten Schuljahres können zum gegenwärtigen Zeitpunkt noch nicht abschließend ermittelt werden. Es können sich z.B. durch Anmeldung an einer anderen Schule oder Klassenwiederholungen Abweichungen ergeben. Die Anzahl der Inklusionsschüler und SuS aus der Ukraine wird nach Beginn des Schuljahres zusammen mit den tatsächlichen Schülerzahlen bei den Schulen abgefragt.

Schule	Schülerzahl (in Klammern = Klassenzahl)						Vorjahr
	Kl. 1	Kl. 2	Kl. 3	Kl. 4	SKG	gesamt	
Im Sande	56 (3)	65 (3)	56 (3)	52 (3)		229 (12)	227 (12)
Meyerhofschule	55 (3)	54 (3)	54 (3)	54 (3)	22 (2)	239 (14)	237 (14)
Honigmoor-Schule Epe	13 (1)	17 (1)	19 (1)	18 (1)		67 (4)	72 (4)
Ueffeln	13 (1)	16 (1)	13 (1)	23 (1)		65 (4)	65 (4)
Bühner-Bach-Schule Achmer	22 (1)	18 (1)	20 (1)	30 (2)		90 (5)	92 (5)
Engter	61 (3)	84 (4)	77 (4)	73 (3)		295 (14)	314 (15)
Hesepe	21 (1)	23 (1)	18 (1)	21 (2)		83 (5)	82 (5)
Martinusschule	29 (2)	34 (2)	24 (1)	33 (2)		120 (7)	119 (7)
Grundschulen gesamt						1.188 (65)	1.208 (66)

Schule	Schülerzahl (in Klammern = Klassenzahl)										Vorjahr
	Kl. 5	Kl. 6	Kl. 7	Kl. 8	Kl. 9	Kl. 10	Kl. 11	Kl. 12	Kl. 13	gesamt	
Hauptschule	14 (1)	21 (2)	19 (1)	15 (1)	24 (2)	14 (1)				107 (8)	125 (9)
Realschule	47 (2)	64 (3)	69 (3)	56 (2)	68 (3)	76 (3)				380 (16)	399 (17)
IGS	113 (4)	80 (3)	93 (4)	79 (3)	101 (4)	104 (4)				570 (22)	510 (21)
Greselius-Gymn.	110 (4)	keine Prognose zum Abfragezeitpunkt									



Ausschuss Schule und Jugend 02.06.2026

TOP 8

Informationen der Verwaltung

Übersicht Schülerzahlen (Schulausschuss)

Übersicht Wechsel auf weiterführende Schulen Schuljahr 2026/2027

Teilweise können sich Abweichungen zu den von den weiterführenden Schulen gemeldeten Zahlen ergeben, weil zum Abfragezeitpunkt noch nicht alle Eltern tatsächlich die Anmeldung an der weiterführenden Schule vorgenommen haben oder sich zwischenzeitlich für eine andere Schule entschieden haben und dies der Grundschule noch nicht mitgeteilt haben.

Schule	Anzahl Viertklässler	davon Wechsel in 5. Klasse	gewählte Schule				
			Hauptschule Bramsche	Realschule Bramsche	IGS Bramsche	Greselius Gymnasium	Sonstige
Trägerschaft Stadt Bramsche							
Meyerhofschule	53	53	3	7	22	20	1
GS Im Sande	53	53	5	6	21	19	2
Bühner-Bach-Schule	21	21	0	2	1	9	9
Martinusschule	29	29	0	4	12	12	1
GS Engter	76	76	5	17	20	29	5
Honigmoor-Schule Epe	18	18	0	5	8	5	0
GS Hesepe	19	19	1	2	6	10	0
GS Ueffeln	12	12	0	2	0	2	8
Zwischensumme	281	281	14	45	90	106	26
übrige Grundschulen in der Stadt Bramsche							
Wilhelm-Busch-Schule*	3	3			1		2
Freie Waldorfschule Evinghausen	19 SuS aus Bramsche im 4. Jahrgang, diese verbleiben an der Schule						
Johannes-Schule Evinghausen	3 SuS aus Bramsche im 4. Jahrgang, diese verbleiben an der Schule						
Freie Hofschule Pente	keine Angabe						
Summe	284	284	14	45	91	106	28

* Nur SuS mit Wohnsitz Bramsche

Übergangsquoten (öffentl. Schulen)	SJ 2026/2027	Vorjahr
Hauptschule Bramsche	4,93%	7,64%
Realschule Bramsche	15,85%	18,91%
IGS Bramsche	32,04%	19,27%
Greselius Gymnasium	37,32%	46,91%
Sonstige	9,86%	7,27%



Ausschuss Schule und Jugend 02.06.2026

TOP 9 **Anfragen und Anregungen**

TOP 10 **Einwohnerfragestunde**





Ausschuss Schule und Jugend 02.06.2026

Vielen Dank für Ihre Aufmerksamkeit

