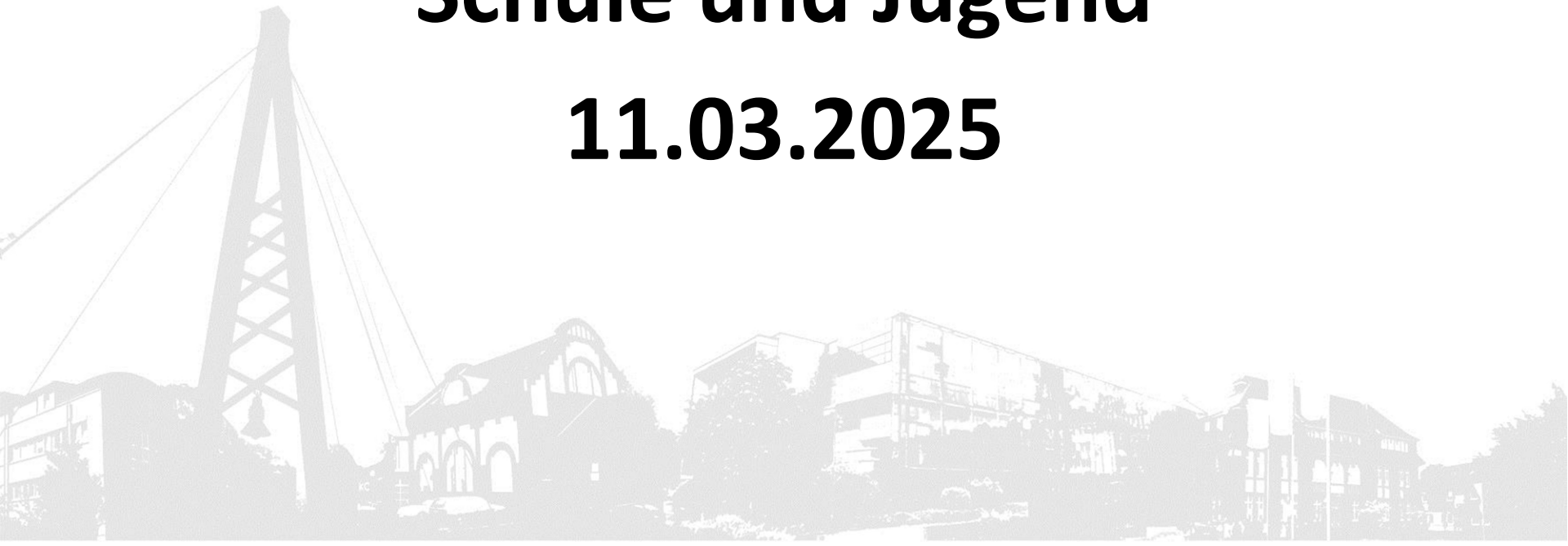




Ausschuss für Schule und Jugend 11.03.2025





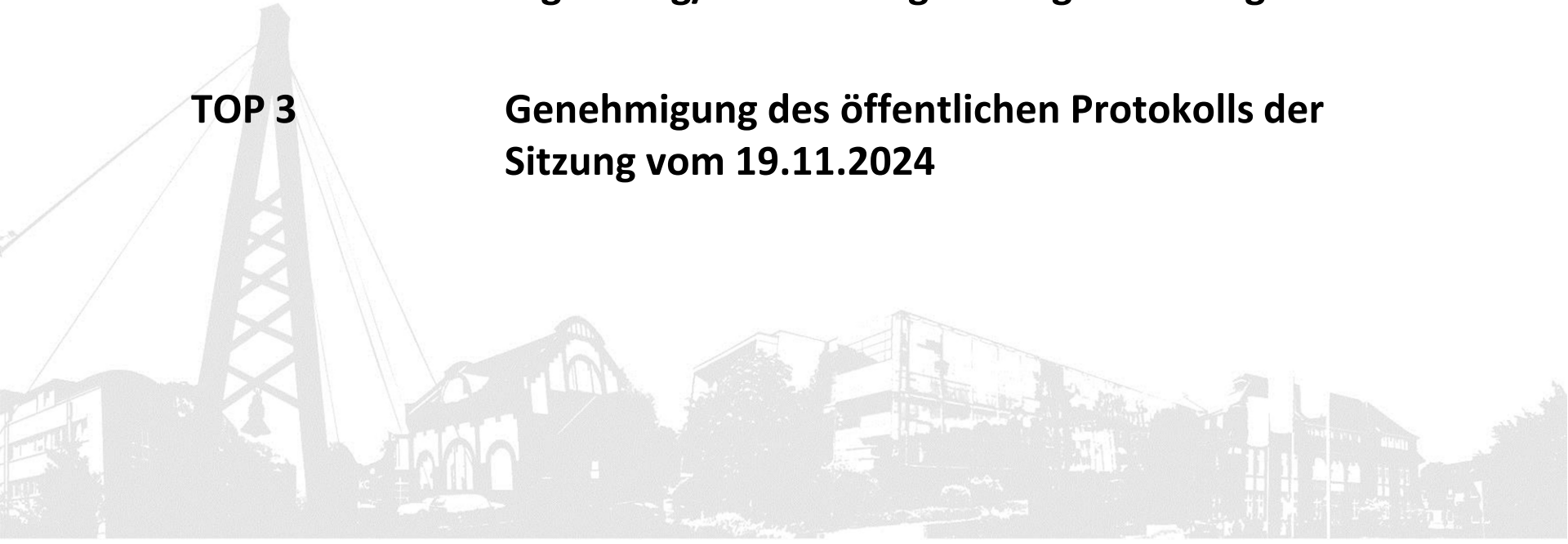
Ausschuss Schule und Jugend 11.03.2025

ÖFFENTLICHER TEIL:

- TOP 1** **Feststellung der ordnungsgemäßen Ladung
und Beschlussfähigkeit**

- TOP 2** **Ergänzung/Feststellung der Tagesordnung**

- TOP 3** **Genehmigung des öffentlichen Protokolls der
Sitzung vom 19.11.2024**





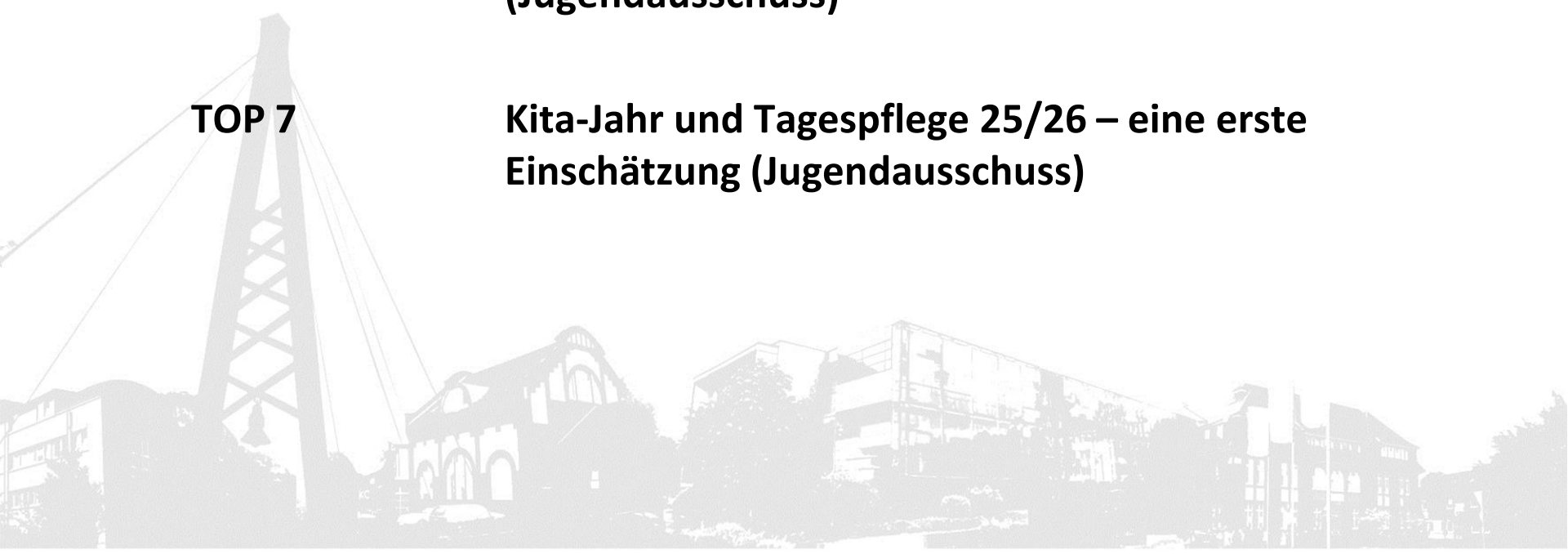
Ausschuss Schule und Jugend 11.03.2025

- TOP 4** **Einwohnerfragestunde**

- TOP 5** **Bericht Arbeit Alte Webschule (Jugendausschuss)**

- TOP 6** **Bericht Jugendparlament/Stadtjugendpflege
(Jugendausschuss)**

- TOP 7** **Kita-Jahr und Tagespflege 25/26 – eine erste
Einschätzung (Jugendausschuss)**





TOP 7

NOLIS-Auswertung 25/26: Krippe/Großtagespflege Stand: 31.01.2025

Bearbeitungsstand: 14.02.2025

KiTa	Erstwünsche insgesamt	Freie Plätze (voraussichtlich)	Freie Plätze Vorjahr	Überschuss/Fehlbedarf an Plätzen	tatsächlich angebotene Plätze 25/26*	Plätze lt. aktueller Betriebserlaubnis
AWO Lappenstuhl	5	7	5	2	15	15
Großtagespflege Lappenstuhl	4	6	7	2	10	10
Großtagespflege Sögel (fällt weg)	6	0	4	-6	0	10
Tagespflege Sögel (neu)**				0	5	0
AWO Flip-Kids (Epe)	7	17	30	10	30	30
AWO Hasekids (Bramsche)	10	9	6	-1	15	15
Ev.-luth. Pfiffikus (Engter)	11	14	15	3	30	30
Ev.-luth. Wirbelwind (Engter)	8	22	16	14	30	30
Ev.-luth. Die drei Freunde (Achmer)	5	6	6	1	12	12
Ev.-luth. Grüner Brink (Bramsche)	9	7	8	-2	14	14
Ev.-luth. Hesepe	5	4	6	-1	15	15
Ev.-luth. Im Sande (Bramsche)	10	20	20	10	30	30
Ev.-luth. St. Martin (Bramsche)	24	18	13	-6	30	30
Ev.-luth. St. Marien Ueffeln	5	7	6	2	15	15
Auf dem Vogelbaum e. V. (Achmer)	8	5	6	-3	11	11
Kath. St. Martinus (Bramsche)	8	18	11	10	30	30
Haus Elbestraße (Bramsche)	11	16	17	5	24	24
Kleine Kindertagesstätte Epe	-	-	-	-	-	-
Waldkindergarten Pente	-	-	-	-	-	-
Waldorfkindergarten Evinghausen (sonstige Gruppe)	-	-	-	-	-	-
Summen/Durchschnitt	136	176	176	40	316	321

* Bei den tatsächlich angebotenen Plätzen kann es noch Reduzierungen geben, da aktuell Gespräche mit den Trägern zur Anpassung des Angebots geführt werden.

**Es werden die Erstwünsche durch die Tagespflege und die altersstufenübergreifende Gruppe mit Kindern aus Sögel erfüllt.

**TOP 7****NOLIS-Auswertung 25/26: Kindergarten**

Stand : 31.01.2025

Bearbeitungsstand: 14.02.2025

	1	2	3	4	6	5
KiTa	Erstwünsche insgesamt	Freie Plätze (voraussichtlich)	Freie Plätze Vorjahr	Überschuss/Fehlbedarf an Plätzen	tatsächlich angebotene Plätze*	Plätze lt. aktueller Betriebserlaubnis
AWO Lappenstuhl	22	33	25	11	71	71
AWO Abenteuerland (Sögel)	2	8	10	6	25	25
AWO Flip-Kids (Epe)	17	28	39	11	50	50
AWO Hasekids (Bramsche)	16	22	23	6	62	62
Ev.-luth. Pfiffikus (Engter)	18	16	19	-2	49	49
Ev.-luth. Wirbelwind (Engter)	22	32	25	10	68	68
Ev.-luth. Die drei Freunde (Achmer)	6	16	12	10	45	45
Ev.-luth. Grüner Brink (Bramsche)	12	17	13	5	50	50
Ev.-luth. Hesepe	13	15	22	2	75	75
Ev.-luth. Im Sande (Bramsche)	24	24	24	0	89	89
Ev.-luth. St. Martin (Bramsche)	39	27	25	-12	100	100
Ev.-luth. St. Marien Ueffeln	10	18	15	8	49	49
Auf dem Vogelbaum e.V. (Achmer)**	15	0	25	-15	43	68
Kath. St. Martinus (Bramsche)	30	33	27	3	100	100
Haus Elbestraße (Bramsche)	23	26	6	3	36	36
Kleine Kindertagesstätte Epe	6	9	6	3	10	10
Waldkindergarten Pente	8	5	5	-3	15	15
Waldorfkindergarten Evinghausen	15	14	15	-1	25	25
Summen/Durchschnitt	298	343	336	45	962	987

* Bei den tatsächlich angebotenen Plätzen kann es noch Reduzierungen geben, da aktuell Gespräche mit den Trägern zur Anpassung des Angebots geführt werden.

** Auf Wunsch des Trägers soll in der Kita Auf dem Vogelbaum das Angebot für ein Jahr um 25 Plätze reduziert werden.




Ausschuss Schule und Jugend 11.03.2025

TOP 8

**Gruppen- und Personalsituation in den Kitas
(Jugendausschuss)**

TOP 9

**Rechtsanspruch auf Ganztagsbetreuung ab dem
Schuljahr 2026/2027 – aktuelle Themen
(Schulausschuss)**





TOP 9

Sächliche, räumliche und personelle Ausstattung:

- Multifunktionale Raumnutzung
- (Neu-)Möblierung
- Umnutzung vorhandener Flächen
- Lehrerstundenkontingent Ganztagsbetreuung nicht ausreichend
- Kommunale Mitfinanzierung
- Forderung an das Land Niedersachsen: auskömmliche Finanzierung



TOP 9

Ferienbetreuung:

- Stadtjugendpflege bietet Betreuung an
- Erfüllt nicht den Rechtsanspruch des SGB VIII
- Forderung: Änderung SGB VIII

Ausweitung Betreuungsangebote:

- Teilnahme an Ganztagsbetreuung steigend (zuletzt durch Flexibilisierung der Abholzeiten)
- Ausweitung des Angebots nur bedingt planbar aufgrund unklarer Finanzierung



Ausschuss Schule und Jugend 11.03.2025

TOP 10 Informationen der Verwaltung

TOP 10.1 Planungsstand Heinrichstraße (Schulausschuss) Schülerzahlenprognose Stand April 2023:

Schuljahr	Anzahl Schüler	Übergang HS Anzahl Schüler	Übergang RS Anzahl Schüler	Prognose Klassenzahl inkl. Inklusionsschüler
2023/2024	278	24	64	5
2024/2025	298	26	69	5
2025/2026	319	28	73	5
2026/2027	311	27	72	5
2027/2028	311	27	72	5
2028/2029	304	27	70	5
2029/2030	319	28	73	5
2030/2031	279	25	64	5
2031/2032	301	26	69	5
2032/2033	250	22	58	3 bis 4



TOP 10.1

Schülerzahlenprognose Stand März 2025

Schuljahr	Anzahl Schüler	Übergang HS Anzahl Schüler (8%)	Prognose HS Klassen*	Übergang RS Anzahl Schüler (23,34%)	Prognose RS Klassen**	Prognose Klassenzahl inkl. Inklusionsschüler
2025/2026	320	26	2	75	3	5
2026/2027	313	25	2	74	3	5
2027/2028	330	27	2	78	3	5
2028/2029	323	26	2	76	3	5
2029/2030	323	26	2	76	3	5
2030/2031	286	23	2	67	3	5
2031/2032	312	25	2	73	3	5
2032/2033	274	22	1 bis 2	64	3	4 bis 5
2033/2034	236	19	1	56	2 bis 3	3 bis 4
2034/2035	232	19	1	55	2 bis 3	3 bis 4

* Der Klassenteiler liegt bei 26. In den rechnerisch einzügigen Jahrgängen ist aufgrund der doppelt zu zählenden Inklusionsschüler voraussichtlich trotzdem mit einer Zweizügigkeit zu rechnen, da der Teiler nur knapp unterschritten wird

** Klassenteiler 30



TOP 10.1

Schülerprognose HS RS auf zehn Jahre

Gegenüberstellung Anzahl Schüler lt. Einwohnerauswertung

Schuljahr	Anzahl Schüler Stand April 2023	Anzahl Schüler Stand März 2025	Veränderung
2023/2024	278		
2024/2025	298		
2025/2026	319	320	1
2026/2027	311	313	2
2027/2028	311	330	19
2028/2029	304	323	19
2029/2030	319	323	4
2030/2031	279	286	7
2031/2032	301	312	11
2032/2033	250	274	24
2033/2034		236	
2034/2035		232	

Es handelt sich um Ist-Zahlen aus dem Einwohnermeldeverzeichnis.

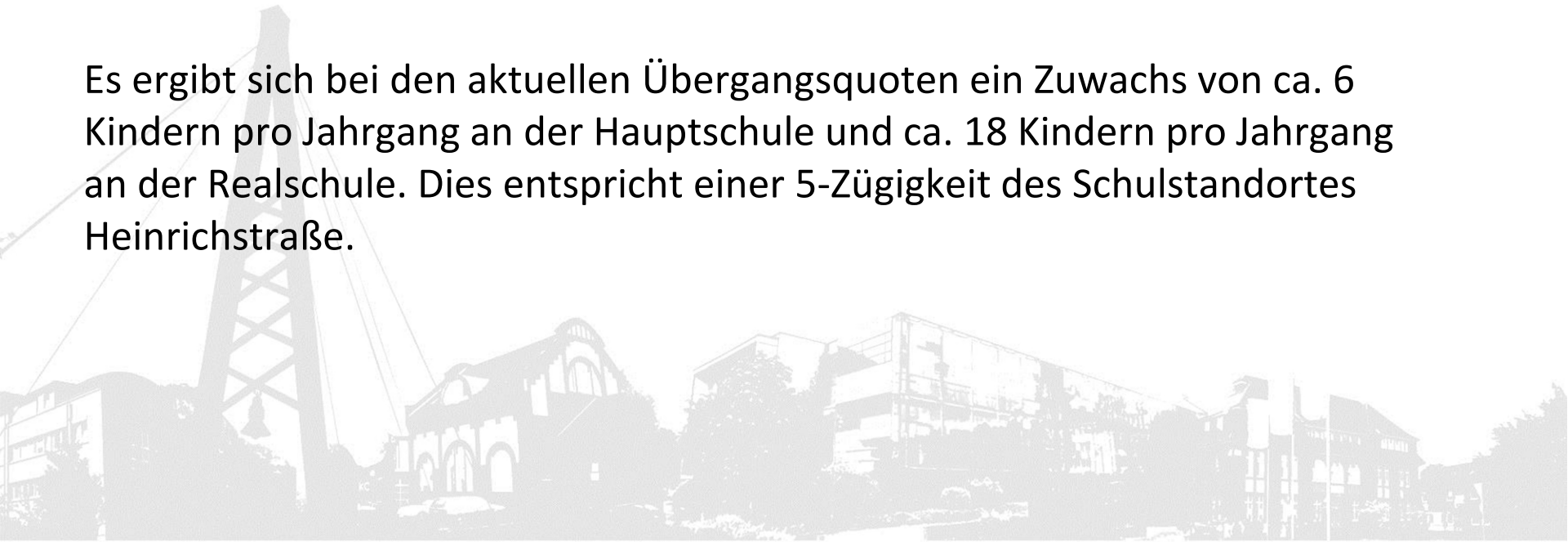


TOP 10.1

Prognose

- 950 neue Wohneinheiten, Start in 5 Jahren, Umsetzung in 15 Jahren
- davon 40 % Einpersonenhaushalte (statistischer Wert)
- verbleiben: 570 Mehrpersonenhaushalte
- Paare bekommen durchschnittlich 1,38 Kinder
- ca. 79 zusätzliche Kinder pro Jahrgang

Es ergibt sich bei den aktuellen Übergangsquoten ein Zuwachs von ca. 6 Kindern pro Jahrgang an der Hauptschule und ca. 18 Kindern pro Jahrgang an der Realschule. Dies entspricht einer 5-Zügigkeit des Schulstandortes Heinrichstraße.





Ausschuss Schule und Jugend 11.03.2025

TOP 10.2 Übersicht Schülerzahlen (Schulausschuss)

Schüler- und Klassenzahlen Schuljahr 2024/2025

2. Halbjahr, Stand Februar 2025

Schule	Schülerzahl (in Klammern = Klassenzahl)					
	Kl. 1	Kl. 2	Kl. 3	Kl. 4	SKG	gesamt
Im Sande	56 (3)	51 (2)	54 (3)	50 (2)		211 (10)
	1 2	1	2 4	2		
Meyershofschule	52 (3)	57 (3)	53 (3)	50 (3)	24 (2)	236 (14)
	2	1 2	4 4	2 4	2	
Honigmoor-Schule Epe	19 (1)	17 (1)	17 (1)	14 (1)		67 (4)
			1	1		
Ueffeln	13 (1)	23 (1)	12 (1)	19 (1)		67 (4)
		2				
Bühner-Bach-Schule Achmer	20 (1)	31 (2)	23 (1)	22 (1)		96 (5)
				1		
Engter	81 (4)	74 (3)	78 (4)	85 (4)		318 (15)
	1 1	1	4 2	3		
Hesepe	18 (1)	23 (2)	20 (1)	20 (1)		81 (5)
		5				
Martinusschule	22 (1)	32 (2)	28 (2)	27 (2)		109 (7)
	1	1	1	1		
Grundschulen gesamt						1.185



TOP 10.2

Schule	Schülerzahl (in Klammern = Klassenzahl)									
	Kl. 5	Kl. 6	Kl. 7	Kl. 8	Kl. 9	Kl. 10	Kl. 11	Kl. 12	Kl. 13	gesamt
Hauptschule	16 (1)	17 (1)	17 (1)	33 (2)	27 (2)	19 (1)				129 (8)
	5 1	1	5 1	9 1	5	7 1				
Realschule	65 (3)	49 (2)	71 (3)	66 (3)	66 (3)	61 (3)				378 (17)
	1	1 1	2	1						
IGS	91 (4)	74 (3)	91 (4)	97 (4)	82 (3)	91 (4)				526 (22)
	6 1	2 4	5 6	5 2	4 6	3 7				
Greselius-Gymn.	104 (4)	95 (4)	99 (4)	83 (3)	76 (3)	96 (4)	93 (4)	77	82	805 (26)
	1		2		3	1	2			

SuS mit Inklusionsbedarf

SuS aus der Ukraine





Ausschuss Schule und Jugend 11.03.2025

TOP 11 **Anfragen und Anregungen**

TOP 12 **Einwohnerfragestunde**





Ausschuss Schule und Jugend 11.03.2025

NICHTÖFFENTLICHER TEIL





Ausschuss Schule und Jugend 11.03.2025

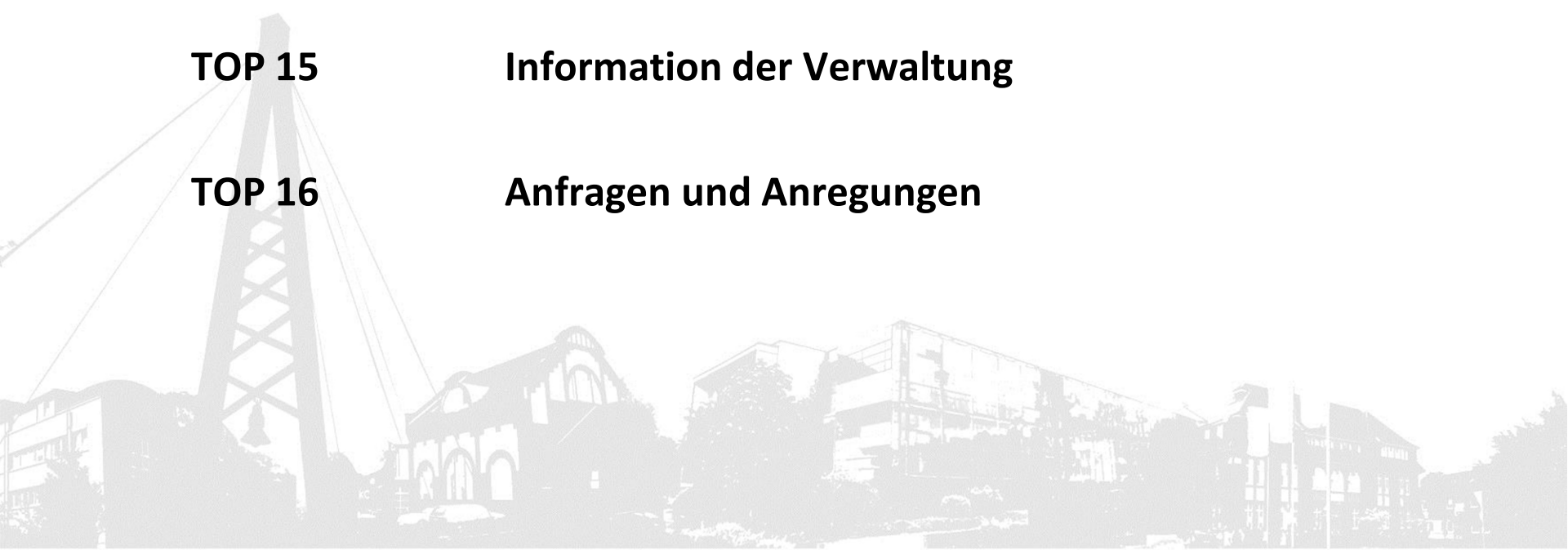
NICHTÖFFENTLICHER TEIL:

TOP 13 **Ergänzungen/Feststellung der Tagesordnung**

TOP 14 **Situation in den Kitas (Jugendausschuss)**

TOP 15 **Information der Verwaltung**

TOP 16 **Anfragen und Anregungen**





Ausschuss Schule und Jugend 11.03.2025

Vielen Dank für Ihre Aufmerksamkeit!

